



Panduan Menelusur di Kubuku

UPT PERPUSTAKAAN UNS


***versi Android**

Unduh Aplikasi versi Android

KATA KUNCI: UPT Perpustakaan UNS



1. Buka Android Play Store



lalu ketik di pencarian : **UPT Perpustakaan UNS**

2. Klik install untuk mulai mengunduh aplikasi

3. Klik buka untuk mulai menjalankan aplikasi



DOWNLOAD



Form Masuk, Daftar, dan Lupa Sandi

Form untuk masuk Aplikasi. Jika belum memiliki akun, silakan lakukan pendaftaran

1. Daftar


Jika Anda belum memiliki Akun

2. Masuk

Jika Anda sudah memiliki Akun

3. Lupa Sandi

Jika Anda lupa kata sandi

A screenshot of a mobile application login and registration screen. The screen is light blue with rounded corners and a black border. It features two input fields: 'Ketik nama pengguna/email anda' and 'Ketik sandi anda' with a toggle eye icon. Below the password field is a 'Lupa Sandi?' link. There are two buttons: a blue 'MASUK' button and a yellow 'DAFTAR' button. A link 'Belum punya akun?' is positioned between the two buttons.

Cara Pendaftaran

Ikuti langkah-langkah di bawah ini untuk melakukan pendaftaran

1. Isi form dengan lengkap dan benar
2. Masukkan foto tanda pengenal/kartu mahasiswa/ KK untuk keperluan sistem
Klik tombol kirim
3. Setelah pendaftaran berhasil, silakan cek e-mail Anda sesuai dengan e-mail yang Anda daftarkan untuk diverifikasi
Lalu, Klik tombol OK

The registration form is divided into two main sections. The left section, titled 'Akun baru', contains fields for 'Nama Lengkap', 'E-mail', 'Handphone', 'Jenis kelamin' (with radio buttons for 'Pria' and 'Wanita'), and 'Kata Sandi' (with a confirmation field). The right section, titled 'Data tambahan diperlukan', contains fields for 'Edukasi', 'Pekerjaan', 'Tambah Foto Kartu Identitas' (with a plus icon), 'Tipe Identitas', and 'No. Identitas'. Both sections have a yellow button at the bottom: 'DATA TAMBAHAN' on the left and 'KIRIM' on the right.

A confirmation message box with the title 'Perhatian'. The text inside reads: 'Proses registrasi berhasil. Silahkan periksa email anda untuk melakukan aktivasi, Setelah itu tunggu email persetujuan oleh admin kami, sebelum memulai login. Terimakasih'. There is a blue 'OK' button at the bottom right.

Cara Pendaftaran



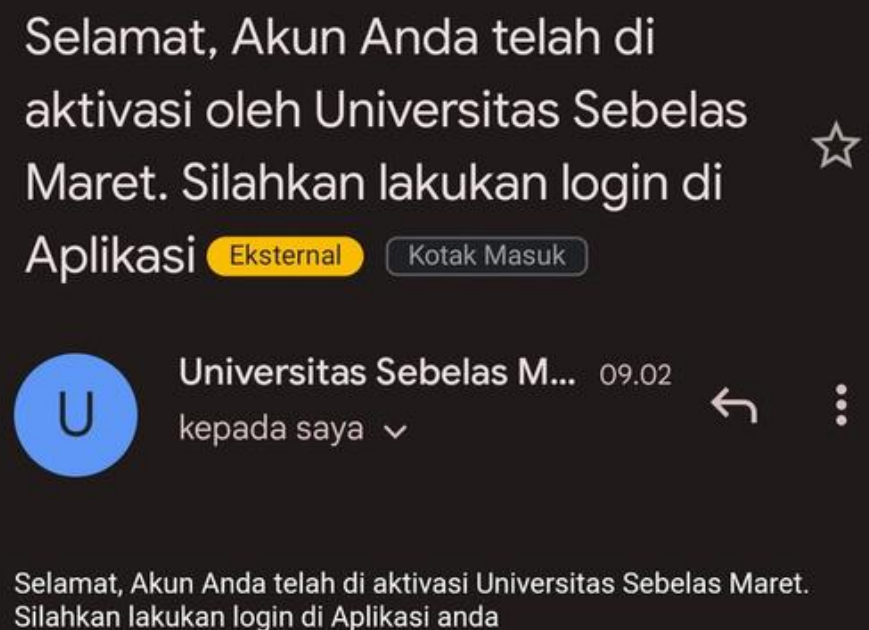
Verifikasi E-mail anda untuk konfirmasi registrasi akun di Universitas Sebelas Maret Eksternal

Kotak Masuk

Universitas Sebelas M... 08.55
kepada saya

Email anda telah terdaftar di Universitas Sebelas Maret Klik Link Dibawah ini untuk konfirmasi akun anda

AKTIVASI



Selamat, Akun Anda telah di aktivasi oleh Universitas Sebelas Maret. Silahkan lakukan login di Aplikasi Eksternal Kotak Masuk

Universitas Sebelas M... 09.02
kepada saya

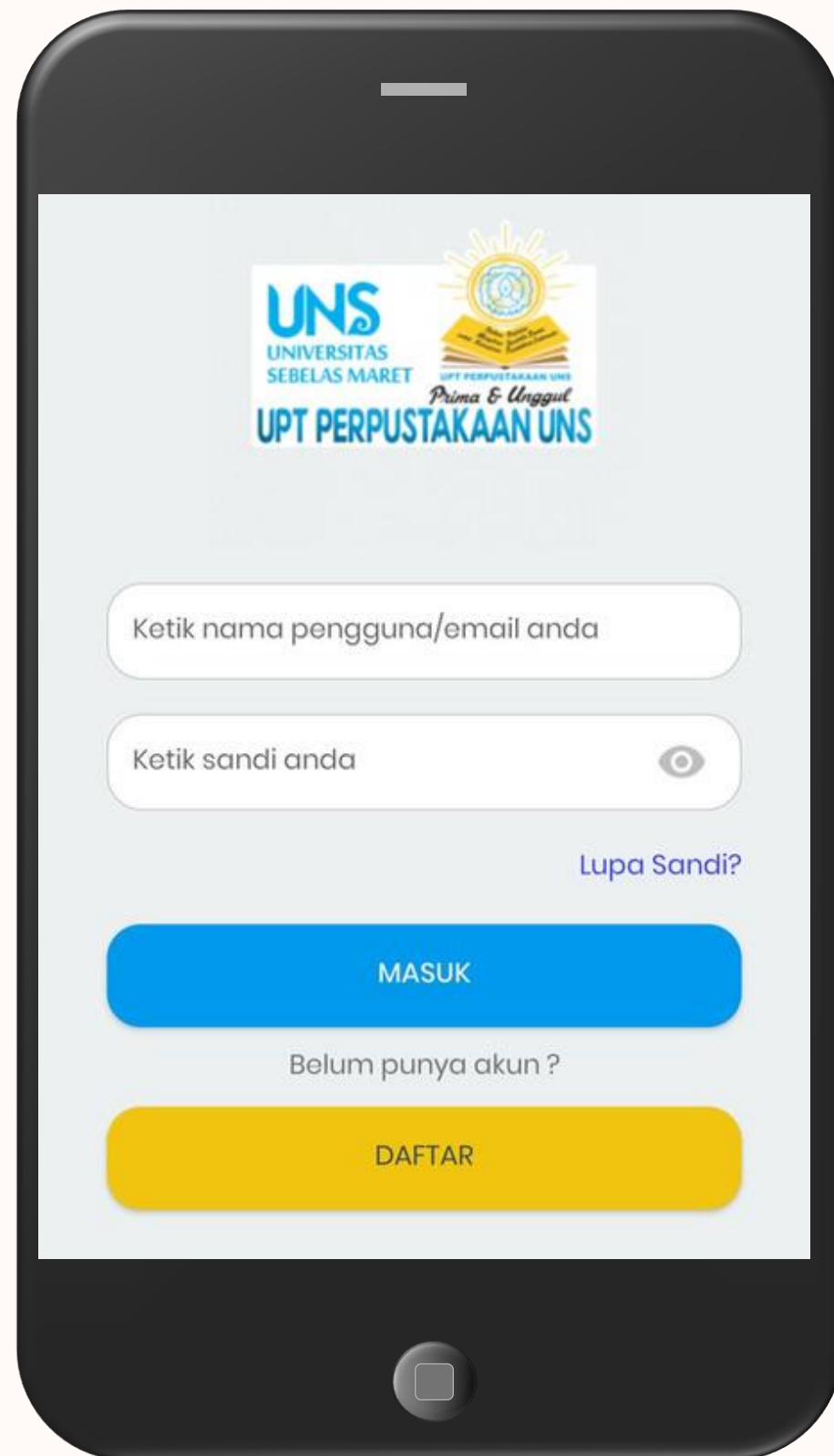
Selamat, Akun Anda telah di aktivasi Universitas Sebelas Maret. Silahkan lakukan login di Aplikasi anda

4. Lakukan AKTIVASI melalui e-mail buka e-mail yang telah dikirimkan oleh sistem dengan nama akun: **Universitas Sebelas Maret** Setelah itu, klik link **AKTIVASI** yang ada di dalam e-mail. (Jika e-mail tidak ditemukan pada inbox, silakan cek pada spam)
5. Akun Anda telah diaktivasi, selanjutnya menunggu admin perpustakaan untuk menerima permintaan pendaftaran
6. Setelah pendaftaran Anda diterima oleh admin perpustakaan, maka akan ada pemberitahuan akun Anda sudah diterima. Silakan melakukan login pada aplikasi.

Selamat! Akun Anda Telah Terverifikasi.!


Silahkan Menunggu Aktivasi dari Admin

Cara Login/Masuk



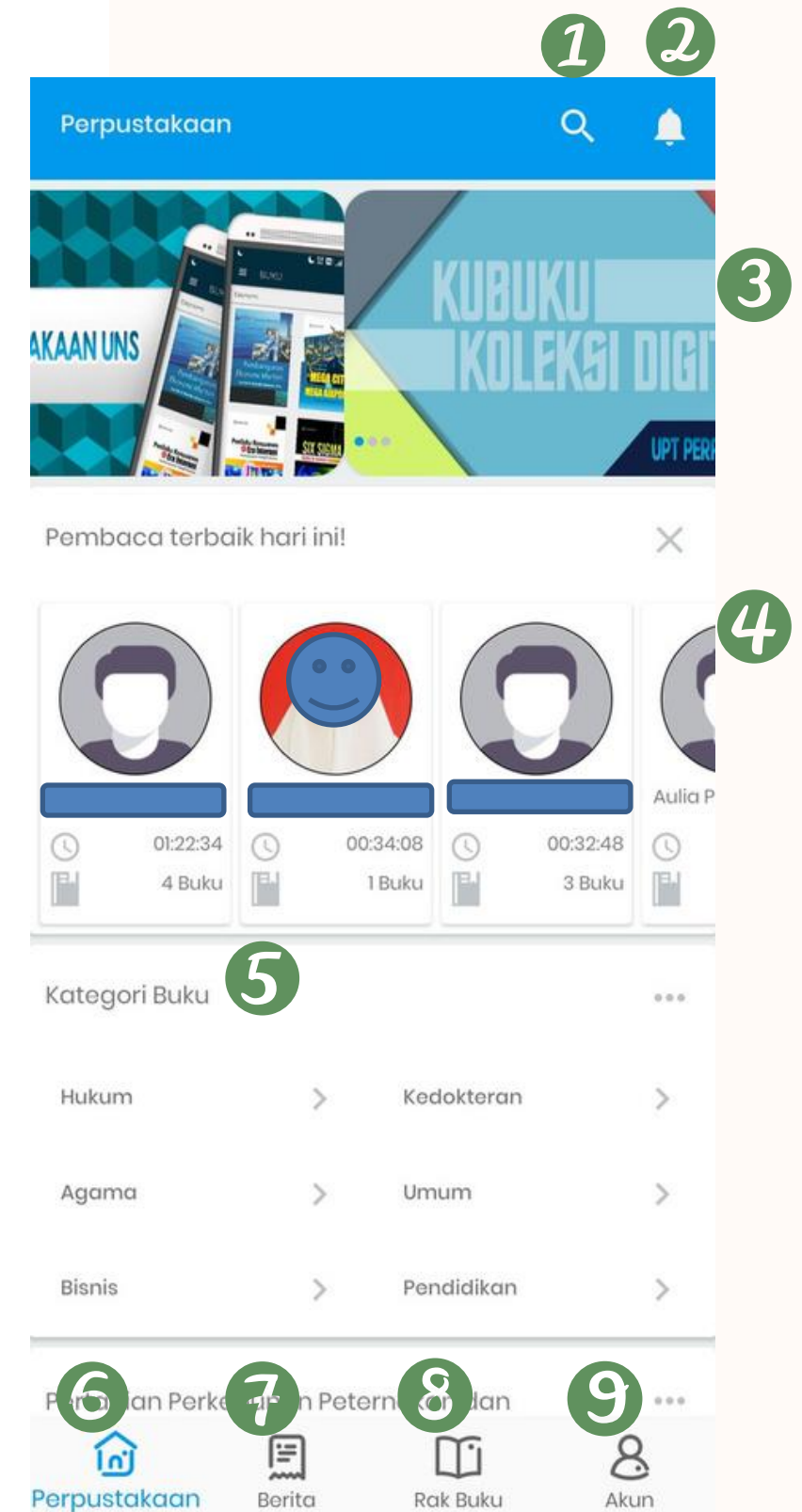
Setelah Anda melakukan pendaftaran, maka Anda dapat melakukan login/masuk.

Masukkan e-mail dan kata sandi Anda sesuai dengan data pendaftaran yang telah Anda lakukan untuk dapat masuk ke aplikasi.

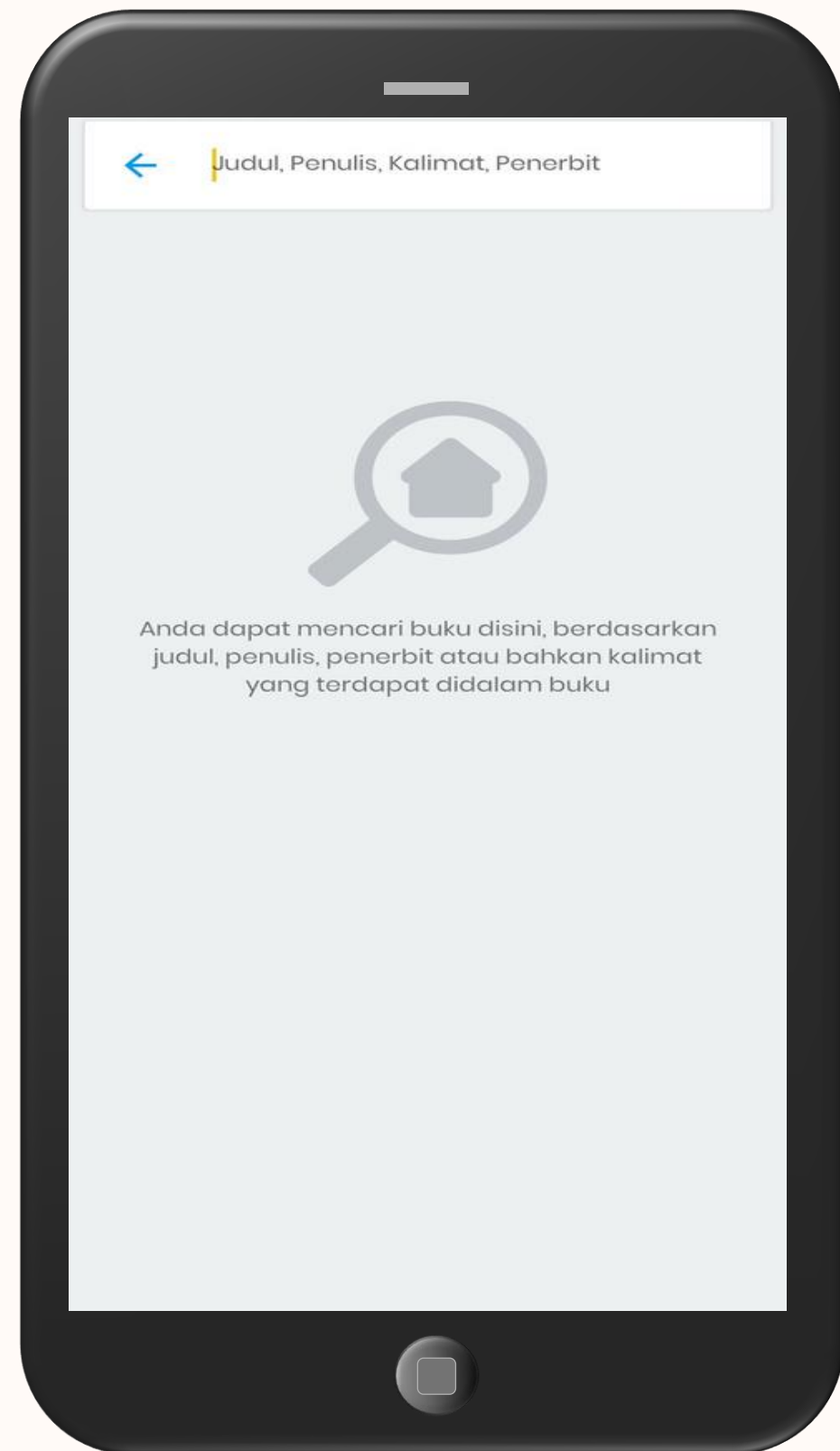


Tampilan Depan Aplikasi

1. Pencarian
Pencarian berdasarkan Judul, Penulis, Penerbit dll.
2. Notifikasi
Untuk melihat informasi bagi pembaca
3. Banner
Berisi informasi Buku, Kegiatan dan info lainnya.
4. Pembaca Terbaik
List pembaca terbaik yang update setiap saat
5. Kategori
Kategori buku yang dapat dipilih sesuai keinginan
6. Perpustakaan
Tampilan buku-buku yang ada di perpustakaan
7. Berita
Berisi berita-berita terkait dunia literasi
8. Rak Buku
Berisi buku-buku yang sedang dan telah anda baca
9. Akun
Tampilan informasi Akun Aplikasi Anda



Tampilan Pencarian



Menu pencarian yang dapat membantu menemukan judul buku, penulis, penerbit, bahkan kata atau kalimat yang terkandung dalam isi buku.

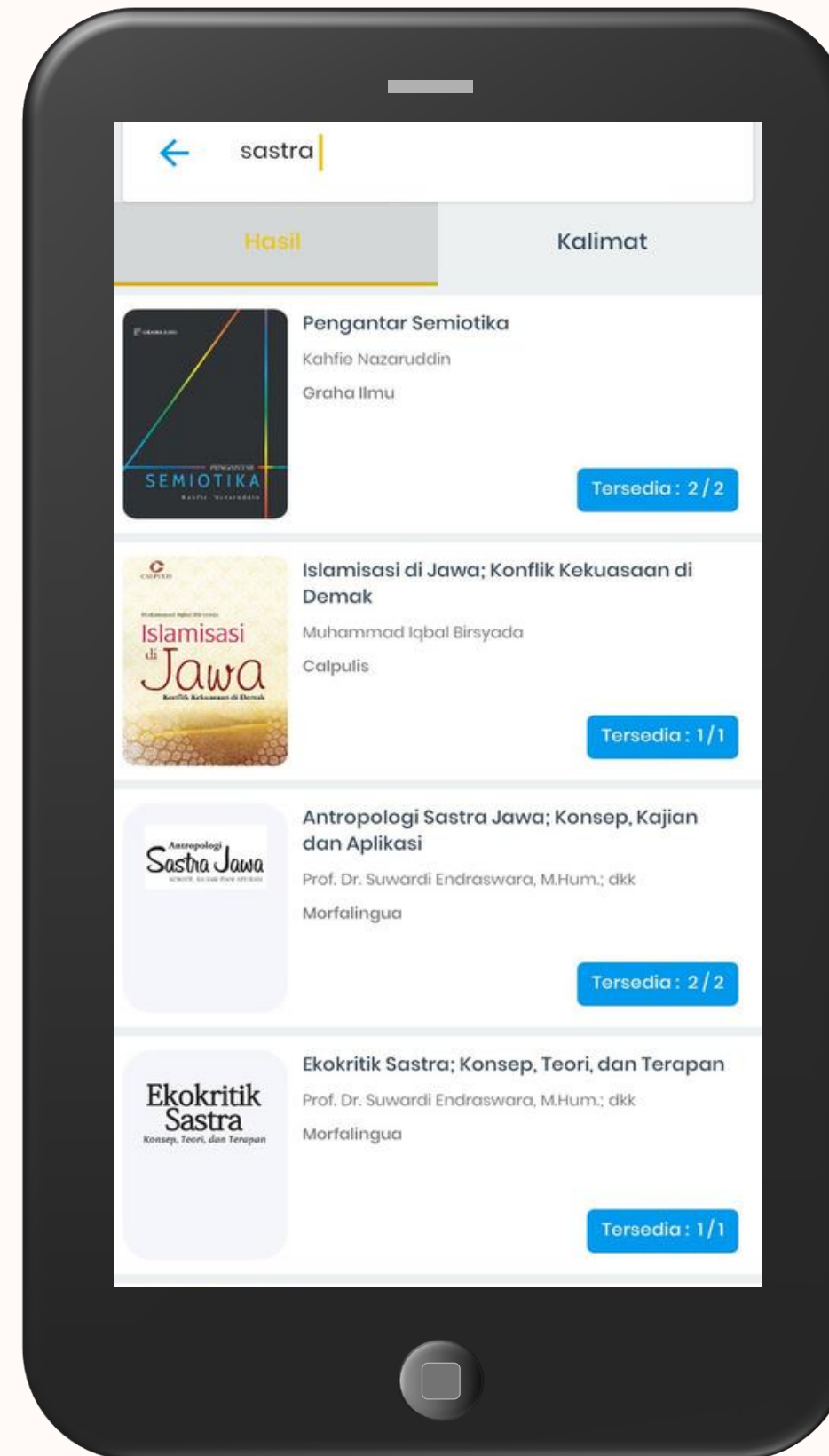
Masukkan kata kunci yang ingin ditemukan, aplikasi akan menampilkan 2 hasil pencarian yaitu :

1. Pencarian Umum, yang menampilkan pencarian berdasarkan Judul, penulis ataupun penerbit yang terkait dengan kata pencarian
2. Pencarian Kalimat, yang akan menampilkan buku beserta halaman yang terkait dengan kata pencarian.


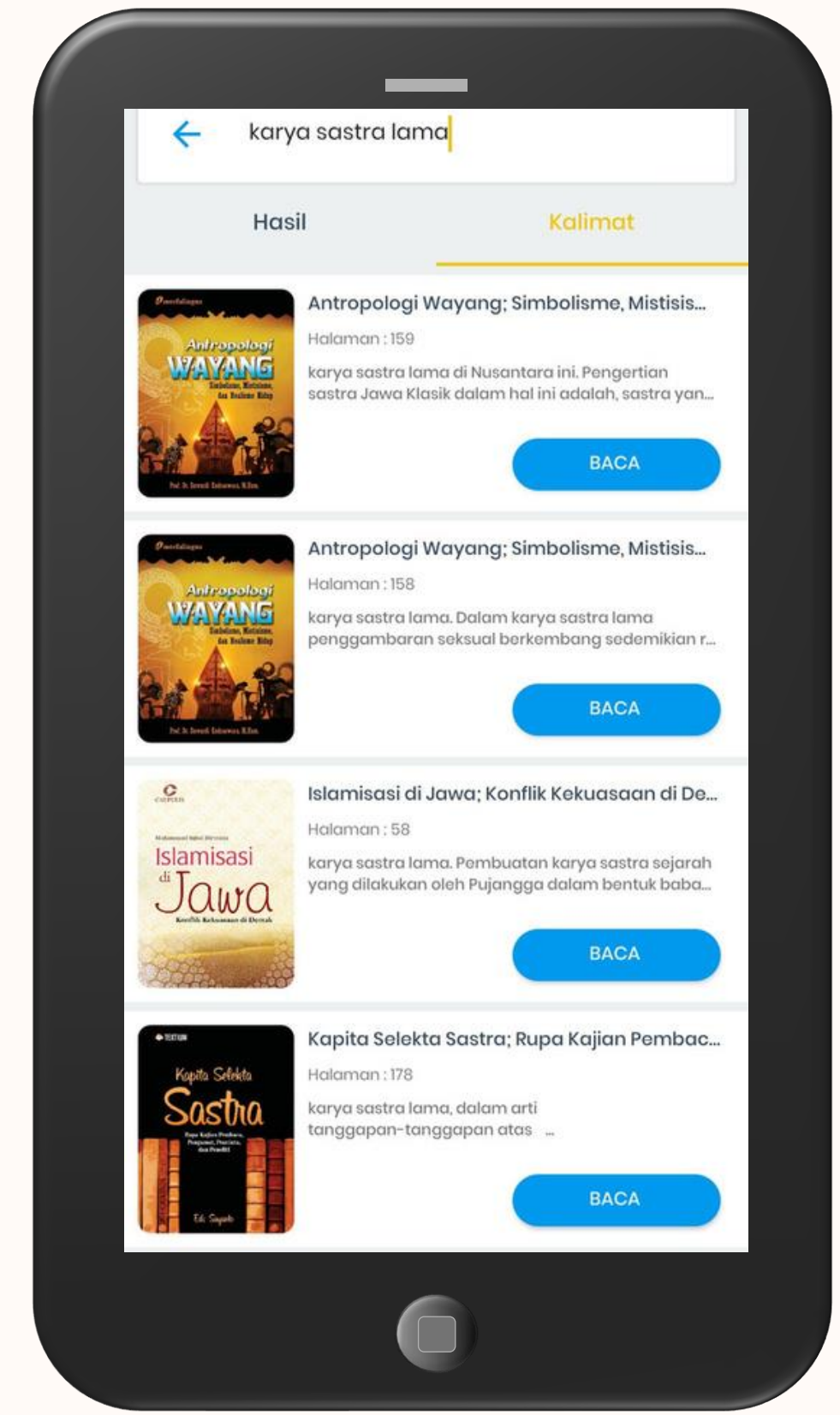


Tampilan Pencarian

Contoh Pencarian Umum



Contoh Pencarian Kalimat

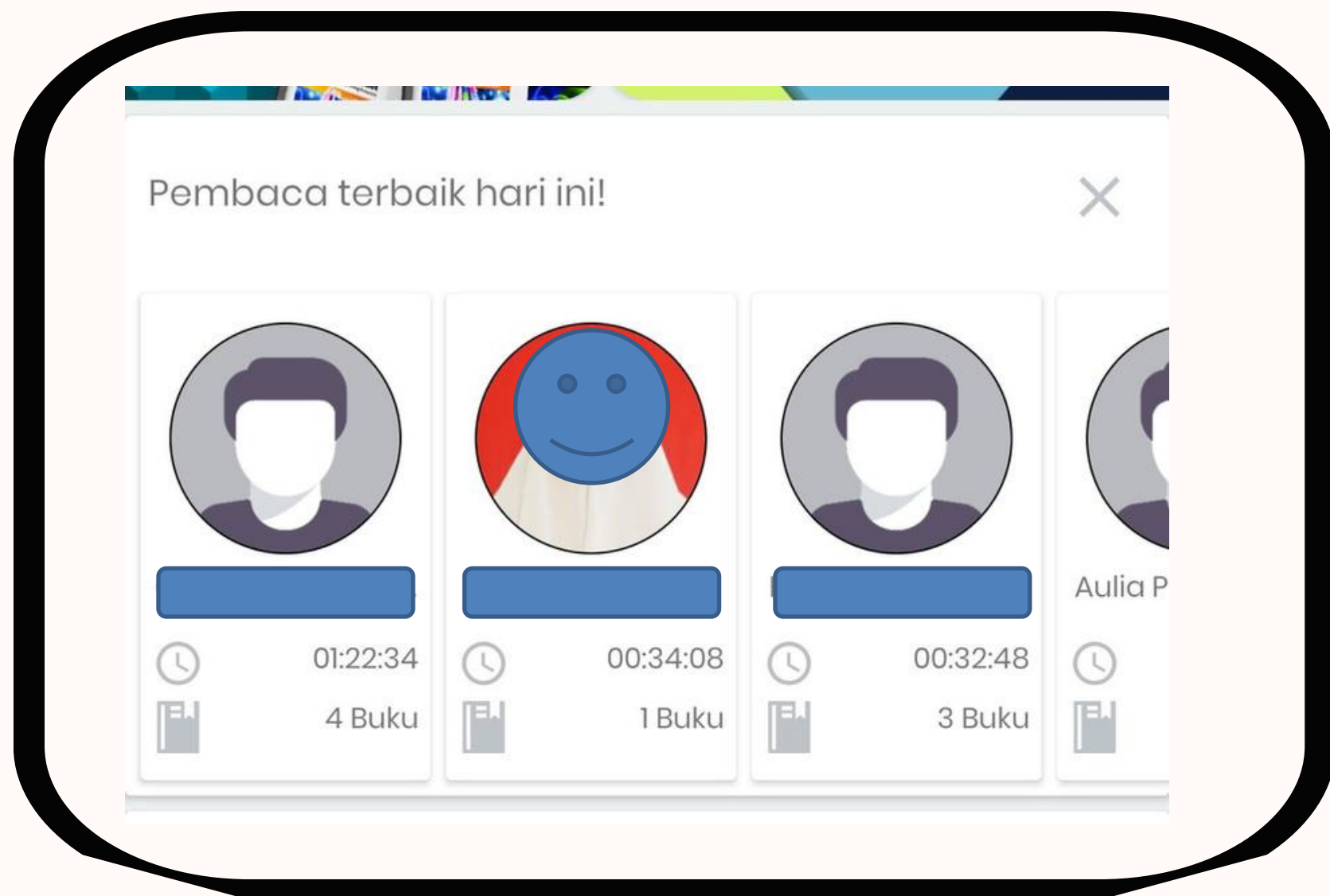


Tampilan Pencarian



Hasil pencarian kalimat akan menampilkan kata atau kalimat yang terkait langsung kehalaman buku.

Pembaca Terbaik



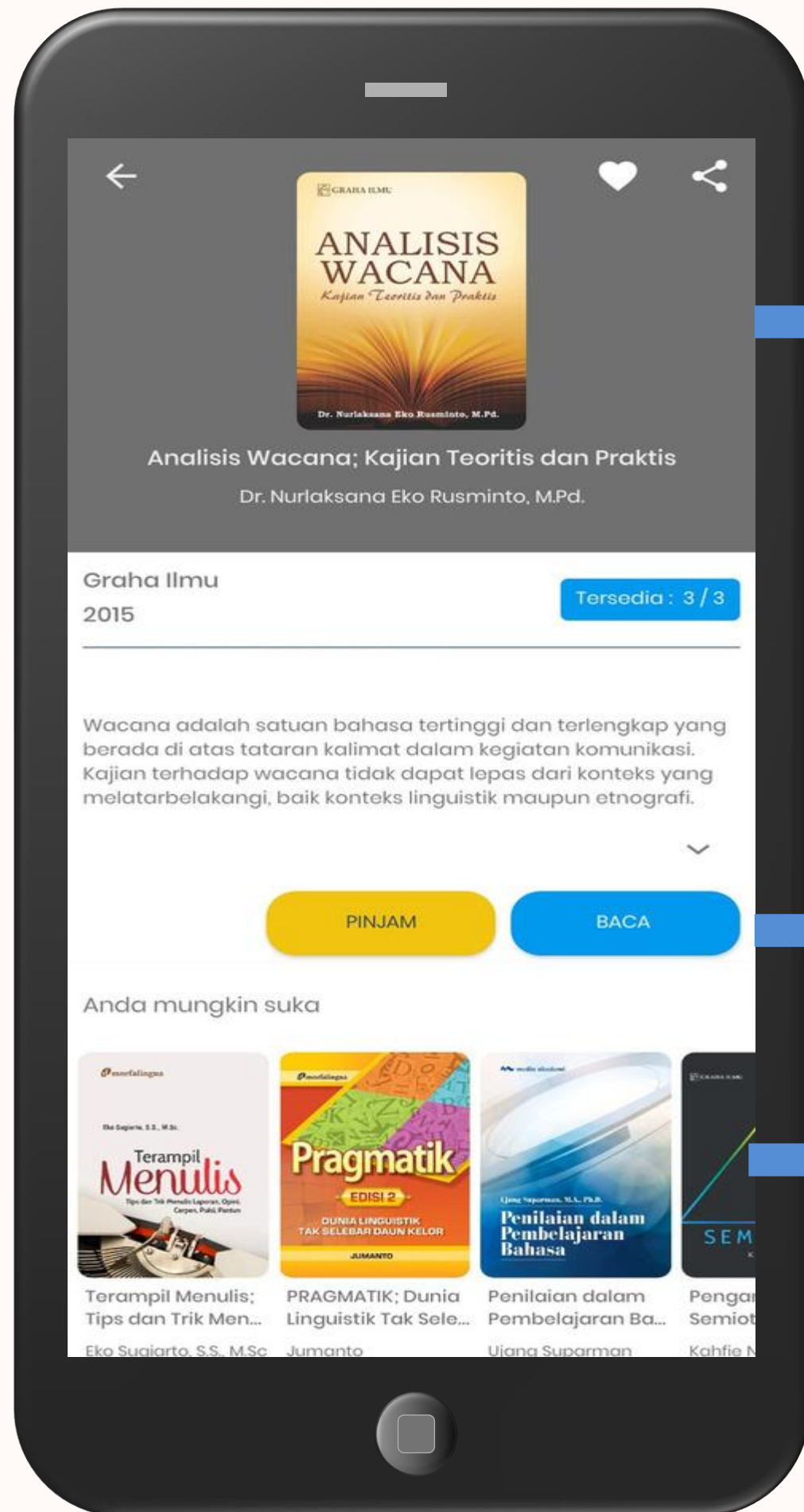
Pembaca terbaik akan menampilkan nama pembaca, total buku yang dibaca dan durasi atau lama membaca

Kategori Buku

Kategori memudahkan pemustaka untuk menemukan buku-buku berdasarkan kategori yang diinginkan



Detail Buku



Informasi Buku memuat cover buku, judul buku, penulis, penerbit serta jumlah stok yang tersedia.

Pilihan Baca atau Pinjam

Menampilkan buku yang terkait dengan buku yang dicari

Keterangan:

1. Baca

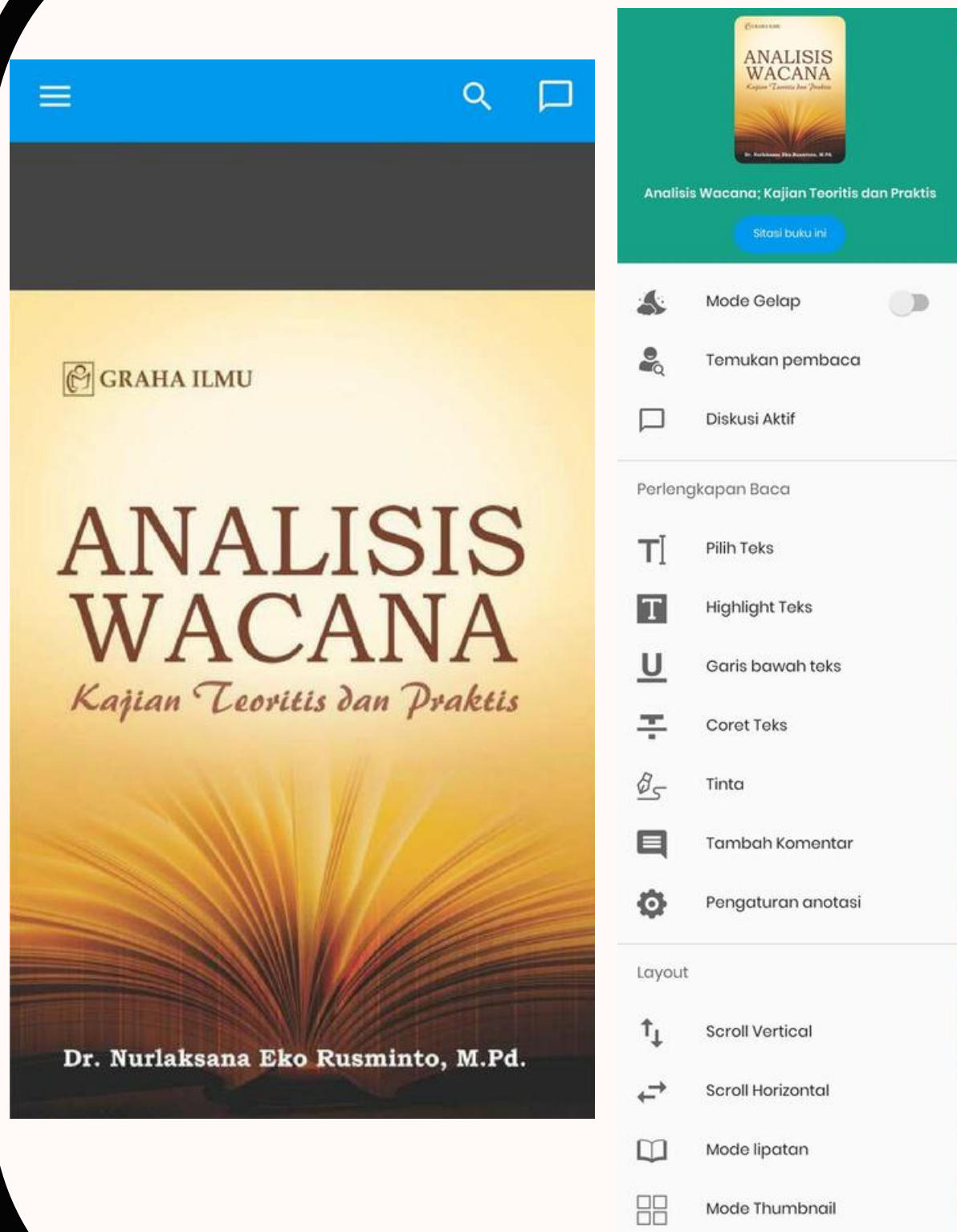
Hanya sekedar membaca, setelah selesai maka buku akan otomatis kembali ke stok

2. Pinjam

Pembaca bisa memasukkan buku ke rak koleksi dengan batas waktu yang telah ditentukan oleh perpustakaan

Detail Buku membantu pembaca dalam mengetahui informasi tentang buku yang akan dibaca

Reader



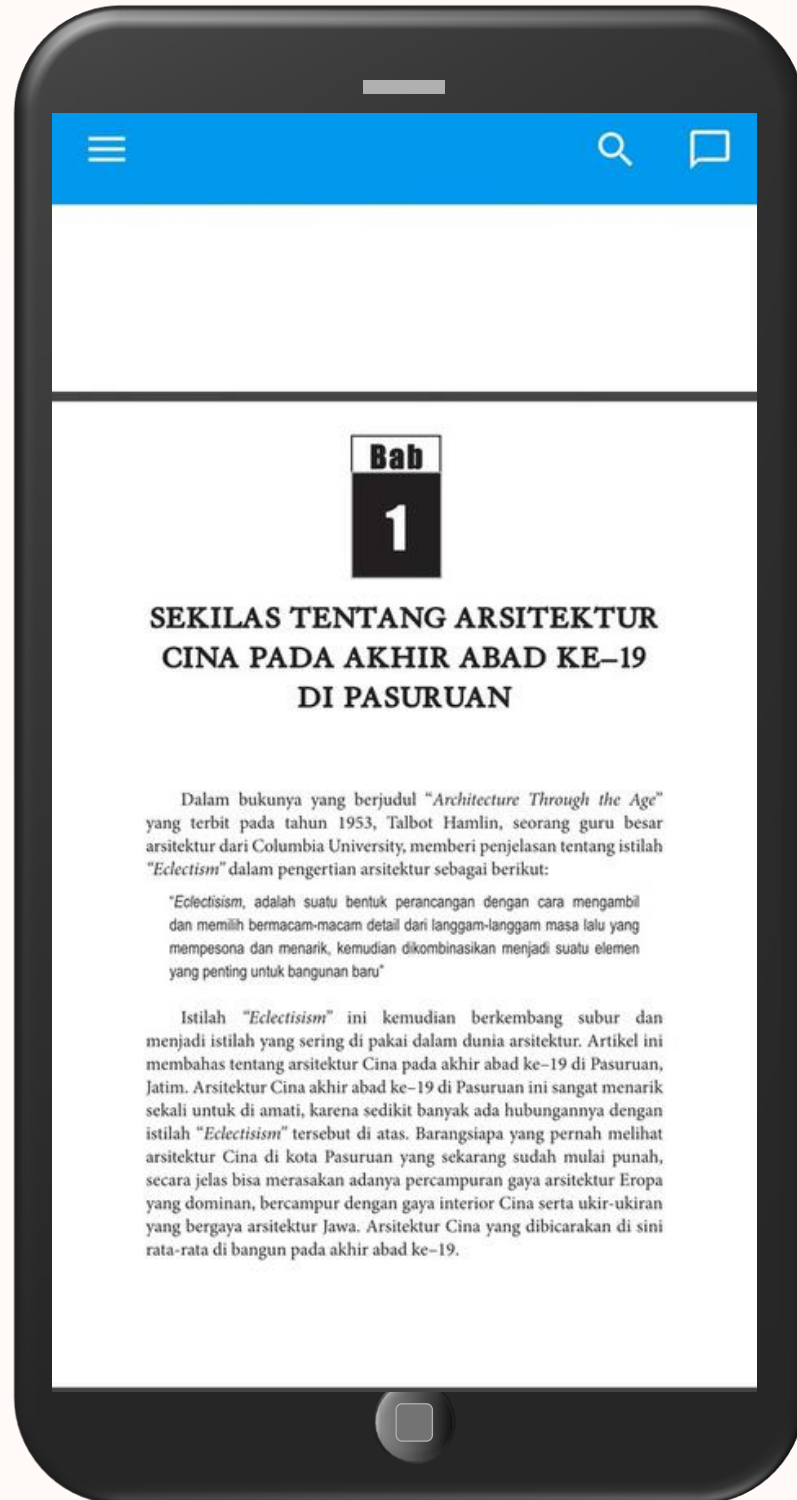
Tampilan Reader

Keterangan Menu Reader

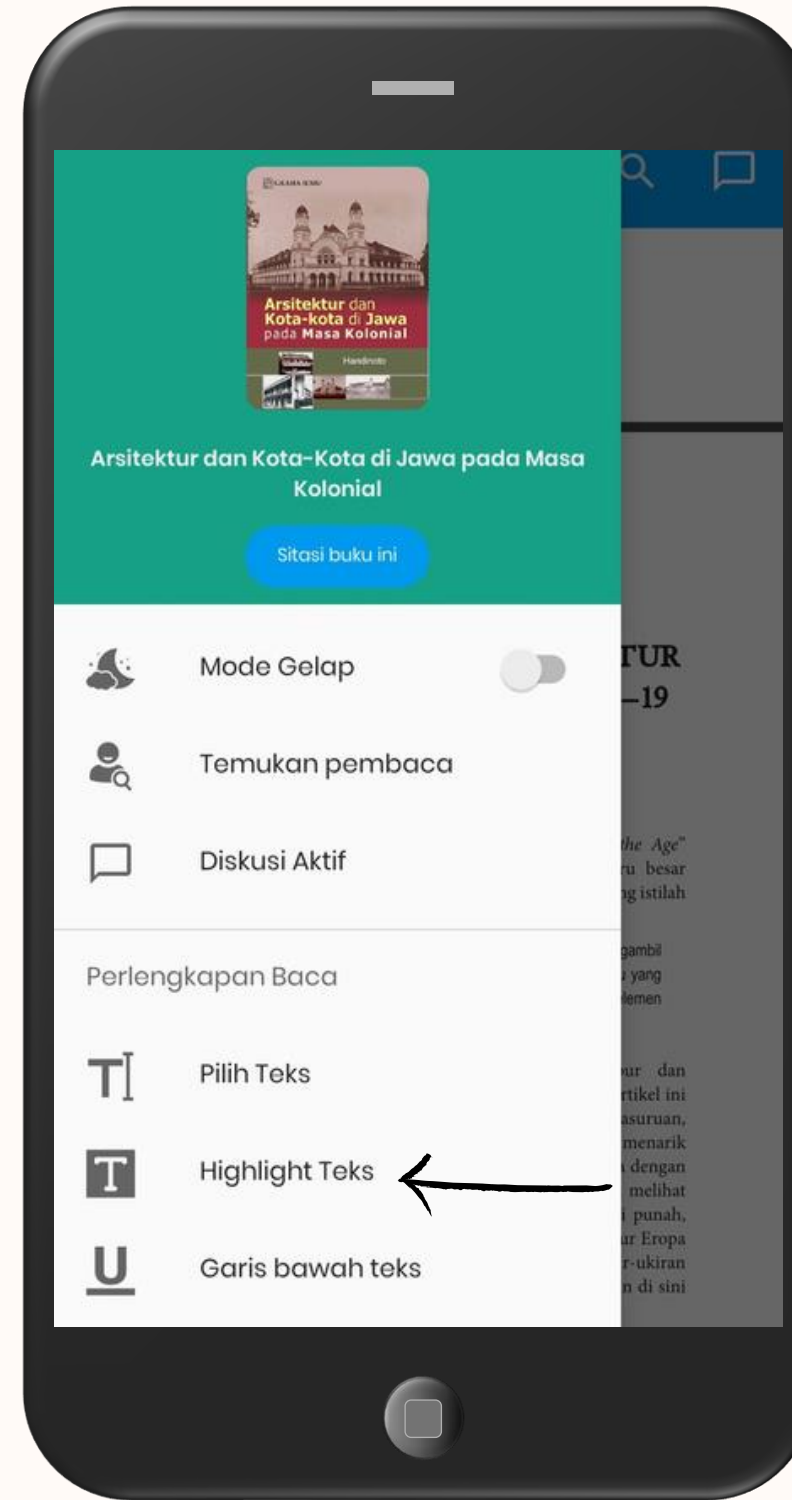

- 1, Sitasi Buku Ini : Kutip Kalimat/Paragraf dengan berbagai pilihan style seperti MLA, Chichagi, APA dll**
- 2. Mode gelap : Pilihan tampilan layer untuk membaca di malam hari**
- 3. Diskusi Aktif : Diskusi dengan pembaca lain di judul buku yang sama**
- 4. Pilih Teks : Untuk memilih (Block Text)**
- 5. Highlight Teks : Layaknya penggunaan stabillo di buku kertas**
- 6. Garis Bawah Teks : Menggaris bawah kata/kalimat/paragraf**
- 7. Coret Teks : Untuk garis tengah kata/kalimat/paragraf**
- 8. Tinta : Untuk coretan bebas dengan pilihan warna**
- 9. Tambah Komentar : Memberikan komentar tentang buku yg dibaca**
- 10. Pengaturan Anotasi : Mengatur fungsi Anotasi**
- 11. Scroll Vertical : Membaca dengan arah scroll Vertikal**
- 12. Scroll Horizontal : Membaca dengan arah scroll Horizontal**
- 13. Mode Lipatan : Mode layer dengan tampilan vertical/Horisontal**
- 14. Mode Thumbnail : Mode Thumbnail (Memperkecil besar halaman)**

Fasilitas Highlight Teks pada Menu Reader

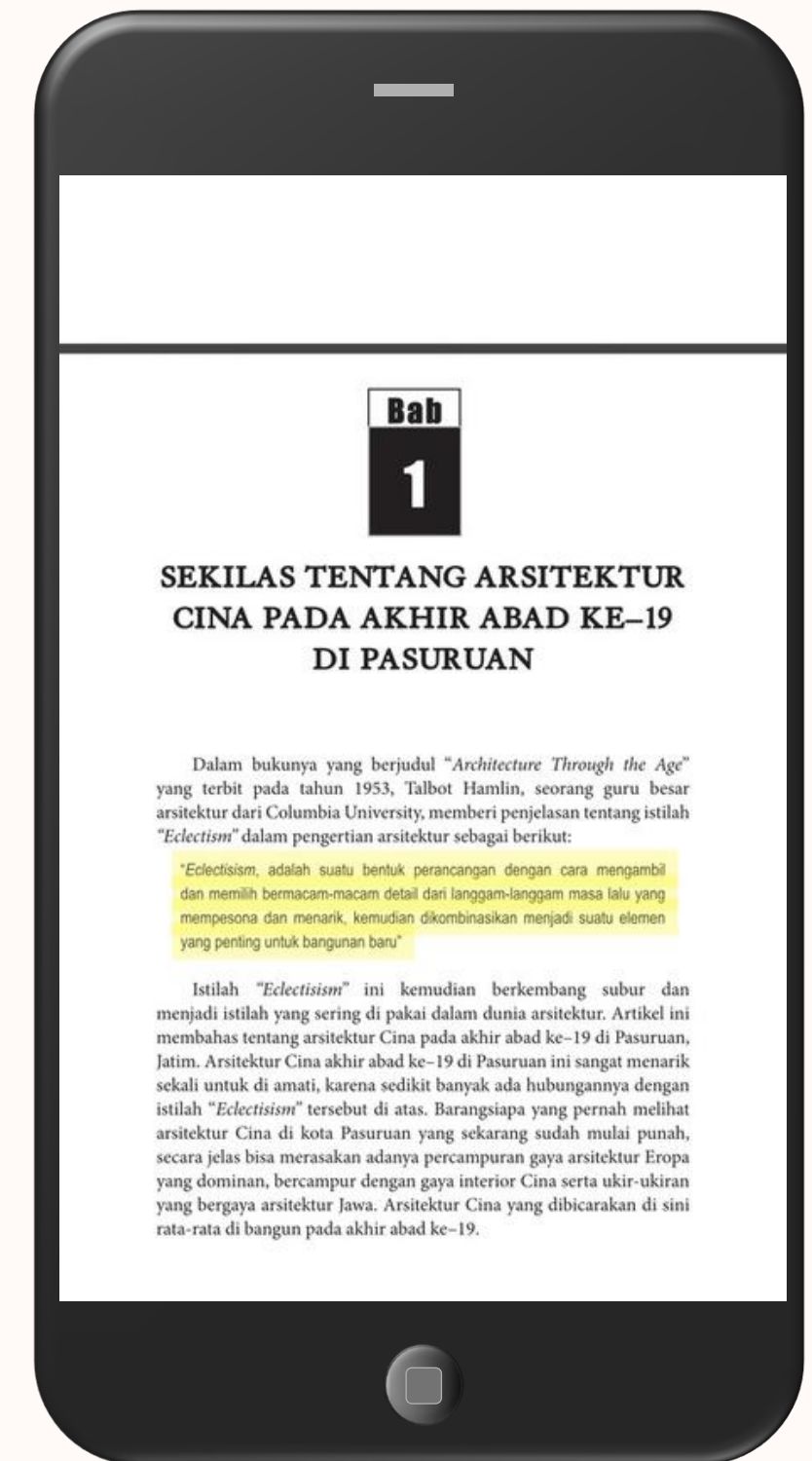

Klik garis tiga pada menu Reader



Setelah muncul seperti gambar di bawah, klik highlight teks



Arahkan pada kalimat yang ingin diberi highlight. Setelah itu, highlight akan muncul.



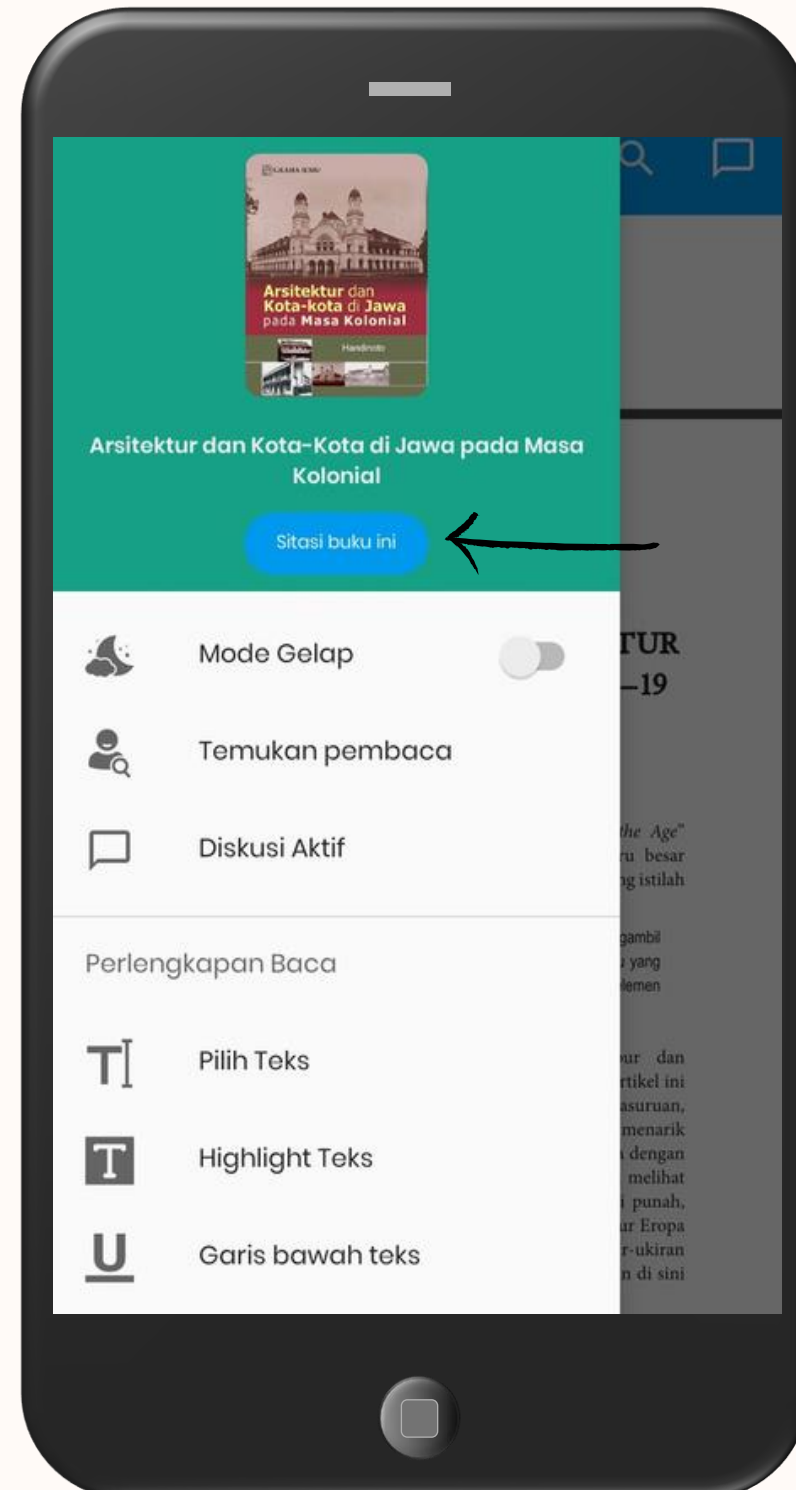
Fasilitas Sitasi Buku pada Menu Reader

Klik garis tiga pada menu Reader



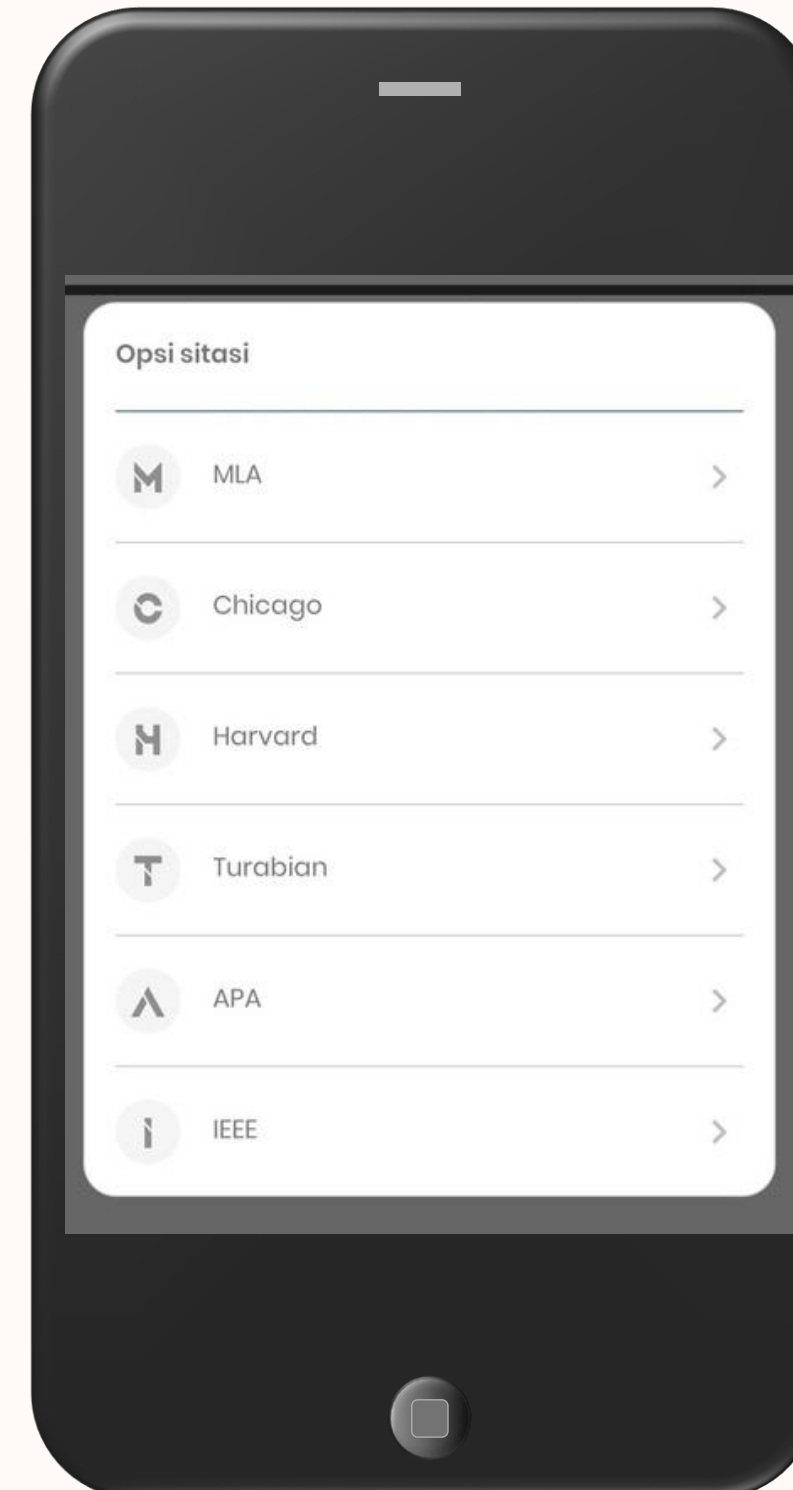
1

muncul seperti gambar di bawah
Kemudian klik sitasi buku ini



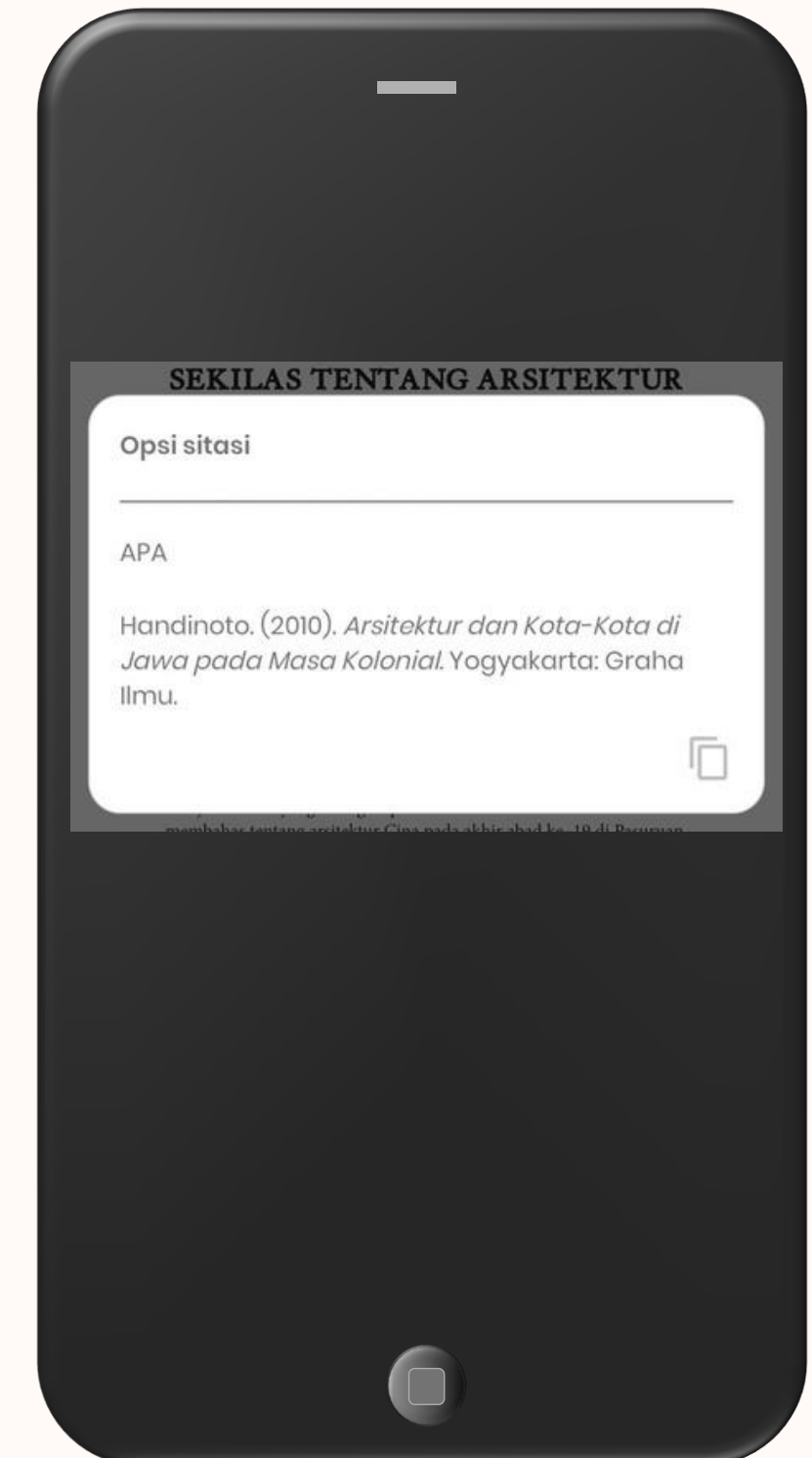
2

Akan muncul opsi jenis sitasi,
Klik jenis sitasi yang akan digunakan



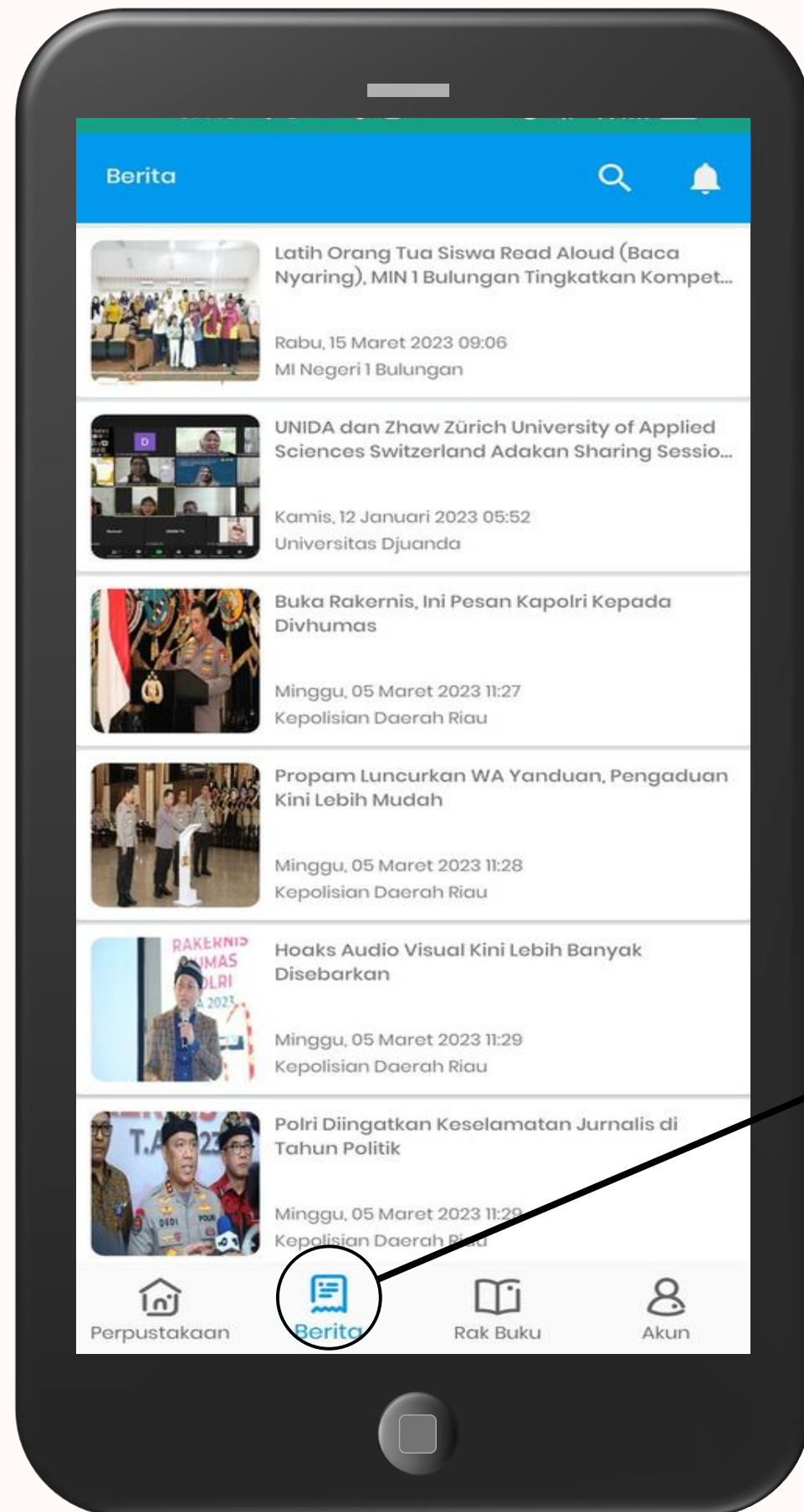
3

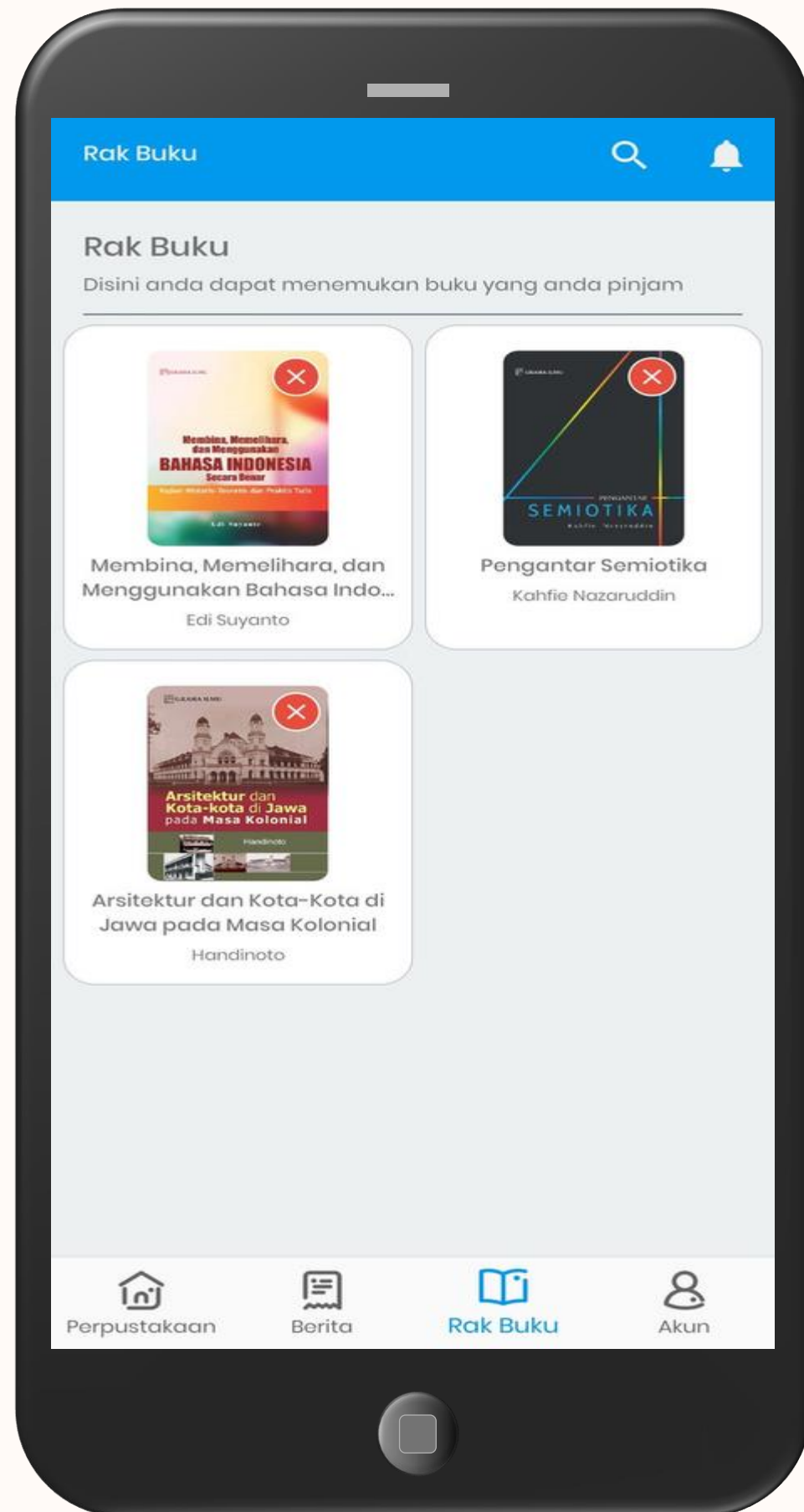
Sitasi sudah didapatkan,
Anda dapat menyalinnya



4

Berita





Rak Buku

- Merupakan tempat dimana buku-buku yang telah pembaca pinjam tersimpan untuk dapat membuka /melanjutkan kembali membaca.
- Rak buku dapat menampung lebih dari satu buku.

Akun

1. Buku

Jumlah Buku yang dipinjam

2. Kutipan

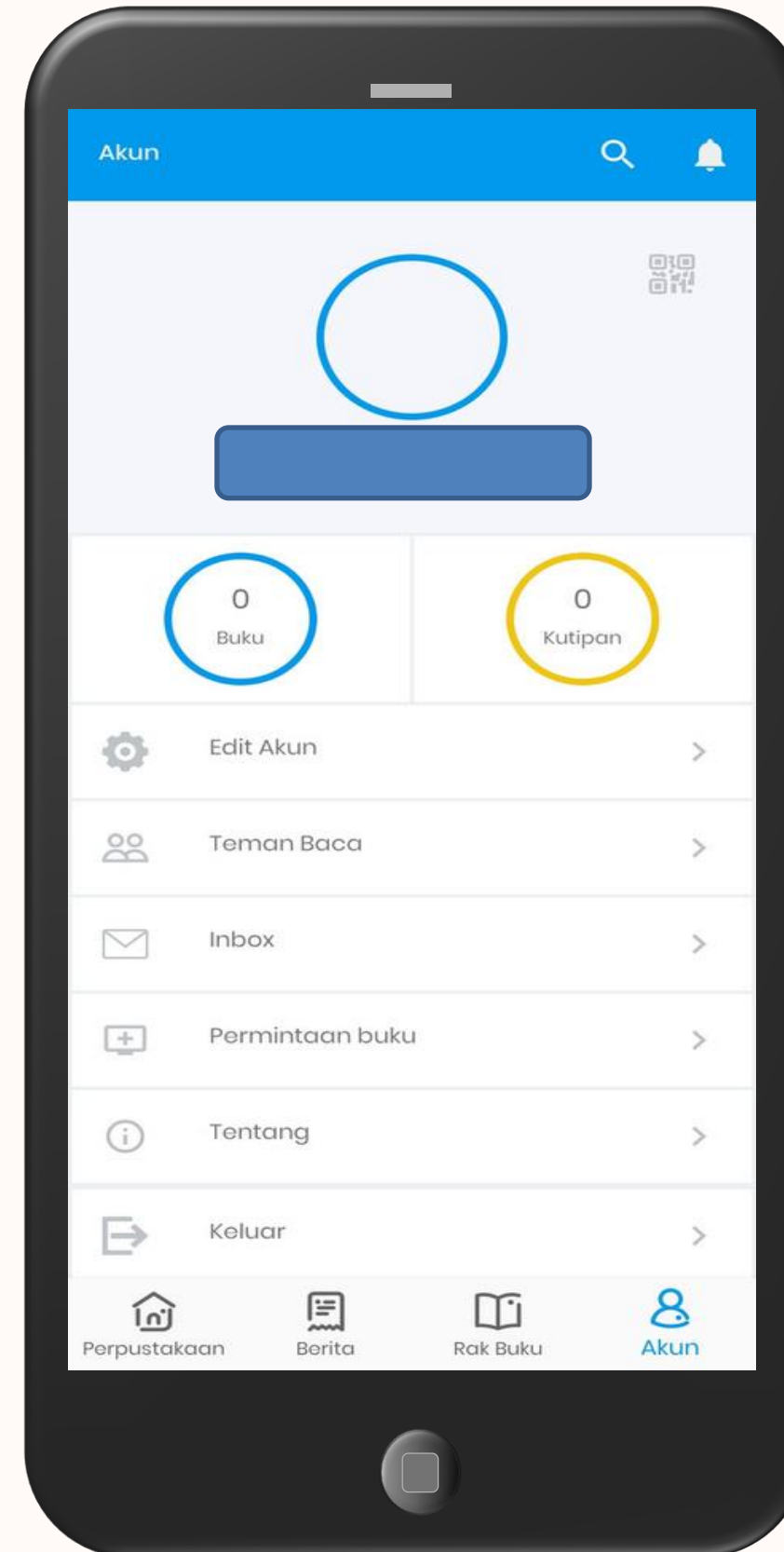
Catatan yang telah disimpan

3. Edit Akun

Edit Profil Akun

4. Donasi Buku

Transaksi Donasi yang dilakukan



5. Teman Baca

Partner membaca buku

6. Inbox

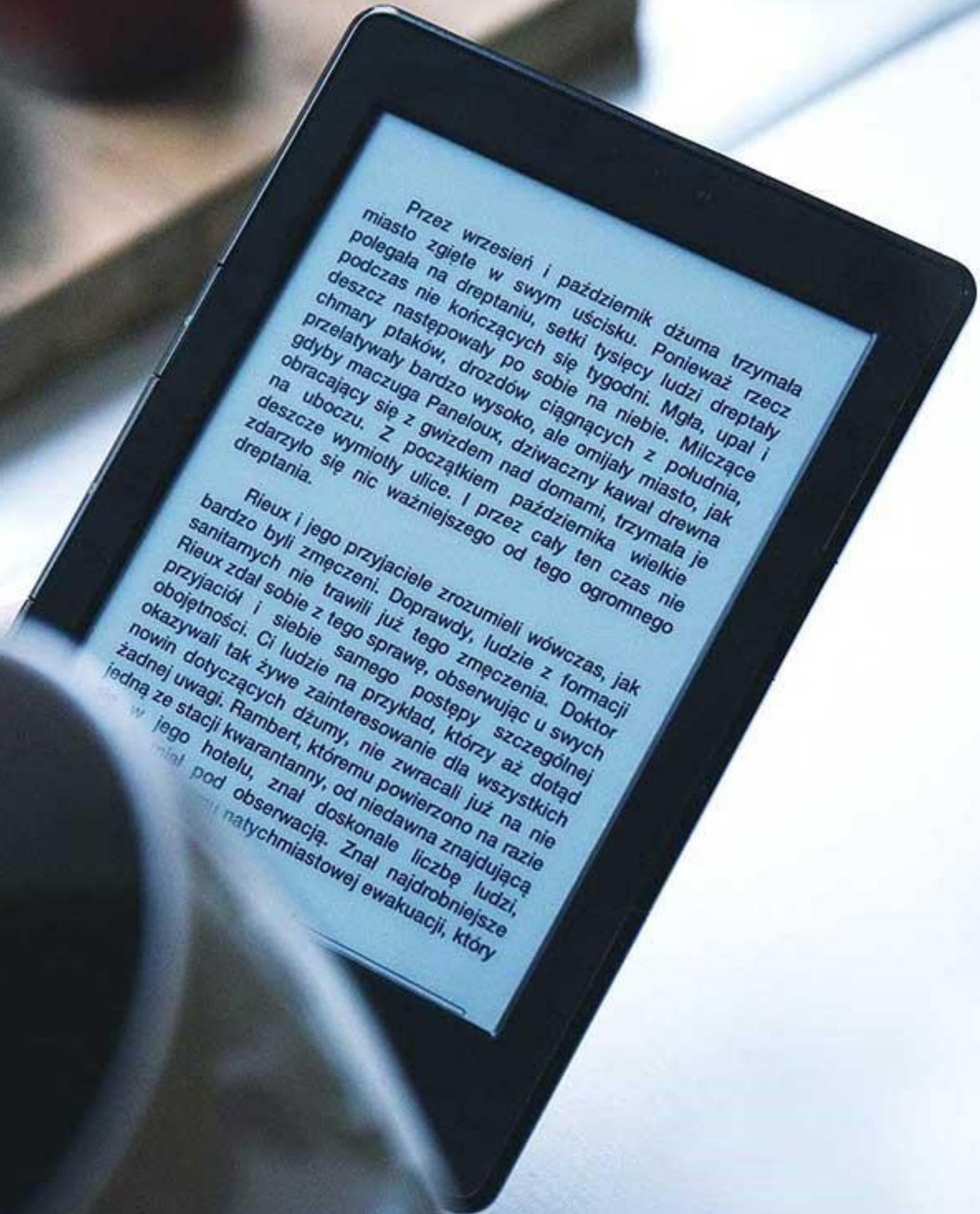
Tempat menampung pesan

7. Tentang

Tentang Aplikasi

8. Keluar

Keluar Aplikasi



Przez wrzesień i październik dżuma trzymała miasto zgięte w swym uścisku. Ponieważ rzecz polegała na dreptaniu, setki tysięcy ludzi dreptały podczas nie kończących się tygodni. Mgła, upał i deszcz następowały po sobie na niebie. Milczące chmary ptaków, drozdów ciągnących z południa, przelatywały bardzo wysoko, ale omijały miasto, jak gdyby maczuga Paneloux, dziwnaczny kawał drewna obracający się z gwizdem nad domami, trzymała je na uboczu. Z początkiem października wielkie deszcze wymiotły ulice. I przez cały ten czas nie zdarzyło się nic ważniejszego od tego ogromnego dreptania.

Rieux i jego przyjaciele zrozumieli wówczas, jak bardzo byli zmęczeni. Doprawdy, ludzie z formacji sanitarnych nie trawili już tego zmęczenia. Doktor Rieux zdał sobie z tego sprawę, obserwując u swych przyjaciół i siebie samego postępy szczególnej obojętności. Ci ludzie na przykład, którzy aż dotąd okazywali tak żywe zainteresowanie dla wszystkich nowin dotyczących dżumy, od niedawna znajdującą żadnej uwagi. Rambert, któremu powierzono na razie jedną ze stacji kwarantanny, od niedawna znalazł się w jego hotelu, znał doskonale liczbę ludzi, miał pod obserwacją. Znał najdrobniejsze szczegóły natychmiastowej ewakuacji, który



UPT PERPUSTAKAAN
Prima & Unggul

Kubuku
UPT Perpustakaan UNS